



**Balteschwiler**  
Besser leben mit Holz.

Innenausbau, Fussboden  
**Neuheiten 2021**





Innenausbau, Fussboden  
**Vinyl Preisliste 2021**




Einfach und bequem

## Robuster Design Boden - Overlay Nutzschrift 0.55mm

Perform

### Der Performer


- 1 Transparente PU-Vergütungsschicht
  - 2 Transparente Nutzschrift mit eingepresster Struktur
  - 3 Bedruckte Dekorschicht
  - 4 Vinyl-Trägerschicht
  - 5 Rigid-Trägerplatte
  - 6 Vinyl-Gegenzug
  - 7 Kork-Trittschalldämmung
- Nutzschrift von 0,55 mm



Comfort

### Der Komfortable

- 1 Transparente PU-Vergütungsschicht
  - 2 Transparente Nutzschrift mit eingepresster Struktur
  - 3 Bedruckte Dekorschicht
  - 4 Vinyl-Trägerschicht
  - 5 HDF-Trägerplatte
  - 6 Kork-Trittschalldämmung
- Nutzschrift von 0,55 mm



Pro


### Der Profi

2.5mm Dryback-Sheet zur vollflächigen Verklebung.

**Auf Anfrage**

N°	Produkt, Beschreibung, ID-Nr.	Artikel-Nr.	Kanten	Dimension / mm	m <sup>2</sup> p. Pk./Pal.	Lieferzeit, Tage	Fr. / m <sup>2</sup> exkl. MwSt.
<b>Landhausdiele, CLICKitEASY, Overlay Nutzschrift 0.55mm</b>							
1	<b>Comfort 9.1 mm, D13 Neu!</b> Eiche Perth	37255	4V	2200 × 217 × 9.1	2.864/103.104	Lager	53.80
2	<b>Comfort 9.1 mm, D15 Neu!</b> Pinie Bergen	37256	4V	2200 × 217 × 9.1	2.864/103.104	Lager	53.80
3	<b>Comfort 9.1 mm, D14,</b> Eiche Bilbao, braun	36285	4V	2200 × 217 × 9.1	2.864/103.104	Lager	53.80
4	<b>Comfort 9.1 mm, D10,</b> Eiche Malaga, beigebraun	36287	4V	2200 × 217 × 9.1	2.864/103.104	Lager	53.80
5	<b>Comfort 9.1 mm, C05</b> York, braun	37252	4V	1209 × 221 × 9.1	2.672/96.192	Lager	51.10
6	<b>Comfort 9.1 mm, C06</b> Eiche Viborg, beige	37253	4V	1209 × 221 × 9.1	2.672/96.192	Lager	51.10
7	<b>Comfort 9.1 mm, C08</b> Eiche Canberra, graubraun	37254	4V	1209 × 221 × 9.1	2.672/96.192	Lager	51.10
<b>Landhausdiele, CLICKitEASY, Overlay Nutzschrift 0.55mm, gebürstet</b>							
8	<b>Comfort 9.1mm, C01-C08</b>	DA580	4V	1209 × 221 × 9.1	2.672/96.192		50.50
9	<b>Comfort 9.1mm, D01-D024</b>	DA580	4V	2200 × 217 × 9.1	2.864/103.104		53.10
<b>Landhausdiele, LOCKitEASY, Overlay Nutzschrift 0.55mm, gebürstet</b>							
10	<b>Perform 6.0mm,</b> <b>Co2a-C05a-C07a-C08a-D01a-D04a-D10a-D24a</b>	DA580	4V	743 × 145 × 6	1.08/52.773		57.90
11	<b>Perform 6.0mm, C01-C08</b>	DA580	4V	1212.9 × 222.3 × 6	1.618/97.04		60.40
12	<b>Perform 6.0mm,</b> <b>D03-D07, D10, D14, D15, D18-D23</b>	DA580	4V	1517.7 × 235 × 6	2.14/85.6		64.20
13	<b>Perform 6.0mm,</b> <b>D01, D02, D08, D09, D11-D13, D16, D17, D24</b>	DA580	4V	1814.4 × 235 × 6.3	1.706/102.335		64.20
<b>Naturstein, LOCKitEASY, Overlay Nutzschrift 0.55mm, strukturiert</b>							
14	<b>Perform, E13-E16</b>	DA580	4V	908.1 × 450.5 × 6	1.638/78.624		64.20
15	<b>Perform, E01-E12</b>	DA580	4V	1212.9 × 603.3 × 6	1.463/40.972		64.20
<b>Zubehör</b>							
16	<b>Dekor Sockelleisten 2600 x 60 x 20mm, SKL60</b>	DA580	4V	SKL 60 2600 × 60 × 20	1 St.		7.80






**C01 | Eiche Toulouse\***, Landhausdiele

	<b>Pro</b>	1101210607	1219.2 × 228.6 × 2.5 mm
	<b>Perform</b>	1101240207	1212.2 × 222.3 × 6 mm
	<b>Comfort</b>	1101200708	1209 × 221 × 9.1 mm




**C02 | Eiche Helsinki\***, Landhausdiele

	<b>Pro</b>	1101210604	1219.2 × 228.6 × 2.5 mm
	<b>Perform</b>	1101240204	1212.2 × 222.3 × 6 mm
	<b>Comfort</b>	1101200705	1209 × 221 × 9.1 mm




**Co2a | Eiche Helsinki\***, kurze Landhausdiele

	<b>Pro</b>	1101210305	749.3 × 149.9 × 2.5 mm
	<b>Perform</b>	1101240602	743 × 145 × 6 mm



**C03 | Eiche Göteborg\***, Landhausdiele

	<b>Pro</b>	1101210606	1219.2 × 228.6 × 2.5 mm
	<b>Perform</b>	1101240206	1212.2 × 222.3 × 6 mm
	<b>Comfort</b>	1101200707	1209 × 221 × 9.1 mm



**C04 | Eiche Gent\***, Landhausdiele

	<b>Pro</b>	1101210601	1219.2 × 228.6 × 2.5 mm
	<b>Perform</b>	1101240201	1212.2 × 222.3 × 6 mm
	<b>Comfort</b>	1101200702	1209 × 221 × 9.1 mm



**C05 | Eiche York\***, Landhausdiele

	<b>Pro</b>	1101210600	1219.2 × 228.6 × 2.5 mm
	<b>Perform</b>	1101240200	1212.2 × 222.3 × 6 mm
	<b>Comfort</b>	1101200701	1209 × 221 × 9.1 mm




**Co5a | Eiche York\***, kurze Landhausdiele

	<b>Pro</b>	1101210302	749.3 × 149.9 × 2.5 mm
	<b>Perform</b>	1101240600	743 × 145 × 6 mm




**C06 | Eiche Viborg\***, Landhausdiele

	<b>Pro</b>	1101210603	1219.2 × 228.6 × 2.5 mm
	<b>Perform</b>	1101240203	1212.2 × 222.3 × 6 mm
	<b>Comfort</b>	1101200704	1209 × 221 × 9.1 mm



**C07 | Eiche Oslo\***, Landhausdiele

	<b>Pro</b>	1101210602	1219.2 × 228.6 × 2.5 mm
	<b>Perform</b>	1101240202	1212.2 × 222.3 × 6 mm
	<b>Comfort</b>	1101200703	1209 × 221 × 9.1 mm





**Co7a | Eiche Oslo\***, kurze Landhausdiele

	<b>Pro</b>	1101210301	749.3 × 149.9 × 2.5 mm
	<b>Perform</b>	1101240601	743 × 145 × 6 mm




**Co8 | Eiche Canberra\***, Landhausdiele

	<b>Pro</b>	1101210605	1219.2 × 228.6 × 2.5 mm
	<b>Perform</b>	1101240205	1212.2 × 222.3 × 6 mm
	<b>Comfort</b>	1101200706	1209 × 221 × 9.1 mm





**Co8a | Eiche Canberra\***, kurze Landhausdiele

	<b>Pro</b>	1101210306	749.3 × 149.9 × 2.5 mm
	<b>Perform</b>	1101240603	743 × 145 × 6 mm




**Do1 | Eiche Berlin\***, lange Landhausdiele

	<b>Pro</b>	1101210405	1516.9 × 241.3 × 2.5 mm
	<b>Perform</b>	1101240400	1814.8 × 235 × 6.3 mm
	<b>Comfort</b>	1101200490	2200 × 217 × 9.1 mm





**Do1a | Eiche Berlin\***, kurze Landhausdiele

	<b>Pro</b>	1101210307	749.3 × 149.9 × 2.5 mm
	<b>Perform</b>	1101240606	743 × 145 × 6 mm




**Do2 | Eiche Hamburg\***, lange Landhausdiele

	<b>Pro</b>	1101210407	1516.9 × 241.3 × 2.5 mm
	<b>Perform</b>	1101240402	1814.8 × 235 × 6.3 mm
	<b>Comfort</b>	1101200492	2200 × 217 × 9.1 mm





**Do3 | Pinie Wien\***, lange Landhausdiele

	<b>Pro</b>	1101210422	1516.9 × 241.3 × 2.5 mm
	<b>Perform</b>	1101240307	1814.8 × 235 × 6.3 mm
	<b>Comfort</b>	1101200507	2200 × 217 × 9.1 mm




**Do4 | Eiche Dublin\***, lange Landhausdiele

	<b>Pro</b>	1101210402	1516.9 × 241.3 × 2.5 mm
	<b>Perform</b>	1101240018	1814.8 × 235 × 6.3 mm
	<b>Comfort</b>	1101200410	2200 × 217 × 9.1 mm




**Do4a | Eiche Dublin\***, kurze Landhausdiele

	<b>Pro</b>	1101210304	749.3 × 149.9 × 2.5 mm
	<b>Perform</b>	1101240605	743 × 145 × 6 mm




**Do5 | Eiche Orlando\***, Landhausdiele

	<b>Pro</b>	1101210411	1516.9 × 241.3 × 2.5 mm
	<b>Perform</b>	1101240300	1814.8 × 235 × 6.3 mm
	<b>Comfort</b>	1101200496	2200 × 217 × 9.1 mm



**Do6 | Doussie Damaskus\***, lange Landhausdiele

	<b>Pro</b>	1101210415	1516.9 × 241.3 × 2.5 mm
	<b>Perform</b>	1101240304	1814.8 × 235 × 6.3 mm
	<b>Comfort</b>	1101200500	2200 × 217 × 9.1 mm






**D07 | Eiche Minsk\***, lange Landhausdielen

	<b>Pro</b>	1101210403	1516.9 × 241.3 × 2.5 mm
	<b>Perform</b>	1101240016	1814.8 × 235 × 6.3 mm
	<b>Comfort</b>	1101200390	2200 × 217 × 9.1 mm



**D08 | Eiche Danzig\***, lange Landhausdielen

	<b>Pro</b>	1101210410	1516.9 × 241.3 × 2.5 mm
	<b>Perform</b>	1101240405	1814.8 × 235 × 6.3 mm
	<b>Comfort</b>	1101200495	2200 × 217 × 9.1 mm



**D09 | Eiche Belgrad\***, lange Landhausdielen

	<b>Pro</b>	1101210417	1516.9 × 241.3 × 2.5 mm
	<b>Perform</b>	1101240407	1814.8 × 235 × 6.3 mm
	<b>Comfort</b>	1101200502	2200 × 217 × 9.1 mm



**D10 | Eiche Malaga\***, lange Landhausdielen

	<b>Pro</b>	1101210401	1516.9 × 241.3 × 2.5 mm
	<b>Perform</b>	1101240015	1814.8 × 235 × 6.3 mm
	<b>Comfort</b>	1101200380	2200 × 217 × 9.1 mm




**D10a | Eiche Malaga\***, kurze Landhausdielen

	<b>Pro</b>	1101210303	749.3 × 149.9 × 2.5 mm
	<b>Perform</b>	1101240604	743 × 145 × 6 mm




**D11 | Eiche Lübeck\***, lange Landhausdielen

	<b>Pro</b>	1101210406	1516.9 × 241.3 × 2.5 mm
	<b>Perform</b>	1101240401	1814.8 × 235 × 6.3 mm
	<b>Comfort</b>	1101200491	2200 × 217 × 9.1 mm




**D12 | Nussbaum Dubai\***, lange Landhausdielen

	<b>Pro</b>	1101210416	1516.9 × 241.3 × 2.5 mm
	<b>Perform</b>	1101240406	1814.8 × 235 × 6.3 mm
	<b>Comfort</b>	1101200501	2200 × 217 × 9.1 mm




**D13 | Eiche Perth\***, lange Landhausdielen

	<b>Pro</b>	1101210418	1516.9 × 241.3 × 2.5 mm
	<b>Perform</b>	1101240408	1814.8 × 235 × 6.3 mm
	<b>Comfort</b>	1101200503	2200 × 217 × 9.1 mm



**D14 | Eiche Bilbao\***, lange Landhausdielen

	<b>Pro</b>	1101210400	1516.9 × 241.3 × 2.5 mm
	<b>Perform</b>	1101240021	1814.8 × 235 × 6.3 mm
	<b>Comfort</b>	1101200440	2200 × 217 × 9.1 mm





**D15 | Pinie Bergen\***, lange Landhausdielen

	<b>Pro</b>	1101210421	1516.9 × 241.3 × 2.5 mm
	<b>Perform</b>	1101240306	1814.8 × 235 × 6.3 mm
	<b>Comfort</b>	1101200506	2200 × 217 × 9.1 mm




**D16 | Eiche Stettin\***, lange Landhausdielen

	<b>Pro</b>	1101210408	1516.9 × 241.3 × 2.5 mm
	<b>Perform</b>	1101240403	1814.8 × 235 × 6.3 mm
	<b>Comfort</b>	1101200493	2200 × 217 × 9.1 mm




**D17 | Eiche Salvador\***, lange Landhausdielen

	<b>Pro</b>	1101210419	1516.9 × 241.3 × 2.5 mm
	<b>Perform</b>	1101240409	1814.8 × 235 × 6.3 mm
	<b>Comfort</b>	1101200504	2200 × 217 × 9.1 mm





**D18 | Pinie Lagos\***, lange Landhausdielen

	<b>Pro</b>	1101210423	1516.9 × 241.3 × 2.5 mm
	<b>Perform</b>	1101240308	1814.8 × 235 × 6.3 mm
	<b>Comfort</b>	1101200508	2200 × 217 × 9.1 mm





**D19 | Pinie Kopenhagen\***, lange Landhausdielen

	<b>Pro</b>	1101210420	1516.9 × 241.3 × 2.5 mm
	<b>Perform</b>	1101240305	1814.8 × 235 × 6.3 mm
	<b>Comfort</b>	1101200505	2200 × 217 × 9.1 mm




**D20 | Eiche Bern\***, lange Landhausdielen

	<b>Pro</b>	1101210412	1516.9 × 241.3 × 2.5 mm
	<b>Perform</b>	1101240301	1814.8 × 235 × 6.3 mm
	<b>Comfort</b>	1101200497	2200 × 217 × 9.1 mm





**D21 | Eiche Odessa\***, lange Landhausdielen

	<b>Pro</b>	1101210413	1516.9 × 241.3 × 2.5 mm
	<b>Perform</b>	1101240302	1814.8 × 235 × 6.3 mm
	<b>Comfort</b>	1101200498	2200 × 217 × 9.1 mm





**D22 | Eiche Skagen\***, lange Landhausdielen

	<b>Pro</b>	1101210404	1516.9 × 241.3 × 2.5 mm
	<b>Perform</b>	1101240019	1814.8 × 235 × 6.3 mm
	<b>Comfort</b>	1101200420	2200 × 217 × 9.1 mm




**D23 | Eiche Bangkok\***, lange Landhausdielen

	<b>Pro</b>	1101210414	1516.9 × 241.3 × 2.5 mm
	<b>Perform</b>	1101240303	1814.8 × 235 × 6.3 mm
	<b>Comfort</b>	1101200499	2200 × 217 × 9.1 mm




**D24 | Eiche Washington\***, lange Landhausdielen

	<b>Pro</b>	1101210409	1516.9 × 241.3 × 2.5 mm
	<b>Perform</b>	1101240404	1814.8 × 235 × 6.3 mm
	<b>Comfort</b>	1101200494	2200 × 217 × 9.1 mm



**D24a | Eiche Washington\***, kurze Landhausdielen

	<b>Pro</b>	1101210308	749.3 × 149.9 × 2.5 mm
	<b>Perform</b>	1101240607	743 × 145 × 6 mm





**E01 | Stein Athen\***, Naturstein




<b>Pro</b>	1101210510	1219.2 × 609.6 × 2.5 mm
<b>Perform</b>	1101240510	1212.9 × 603.3 × 6 mm



**E02 | Stein Cartagena\***, Naturstein



<b>Pro</b>	1101210502	1219.2 × 609.6 × 2.5 mm
<b>Perform</b>	1101240502	1212.9 × 603.3 × 6 mm



**E03 | Stein Rom\***, Naturstein



<b>Pro</b>	1101210504	1219.2 × 609.6 × 2.5 mm
<b>Perform</b>	1101240504	1212.9 × 603.3 × 6 mm



**E04 | Stein Grenada\***, Naturstein



<b>Pro</b>	1101210501	1219.2 × 609.6 × 2.5 mm
<b>Perform</b>	1101240501	1212.9 × 603.3 × 6 mm



**E05 | Stein Split\***, Naturstein



<b>Pro</b>	1101210508	1219.2 × 609.6 × 2.5 mm
<b>Perform</b>	1101240508	1212.9 × 603.3 × 6 mm



**E06 | Stein Korfu\***, Naturstein




<b>Pro</b>	1101210506	1219.2 × 609.6 × 2.5 mm
<b>Perform</b>	1101240506	1212.9 × 603.3 × 6 mm



**E07 | Stein Montreal\***, Naturstein




<b>Pro</b>	1101210511	1219.2 × 609.6 × 2.5 mm
<b>Perform</b>	1101240511	1212.9 × 603.3 × 6 mm



**E08 | Stein Malta\***, Naturstein



<b>Pro</b>	1101210505	1219.2 × 609.6 × 2.5 mm
<b>Perform</b>	1101240505	1212.9 × 603.3 × 6 mm



**E09 | Stein Palermo\***, Naturstein



<b>Pro</b>	1101210507	1219.2 × 609.6 × 2.5 mm
<b>Perform</b>	1101240507	1212.9 × 603.3 × 6 mm



**E10 | Stein Tunis\***, Naturstein



<b>Pro</b>	1101210500	1219.2 × 609.6 × 2.5 mm
<b>Perform</b>	1101240500	1212.9 × 603.3 × 6 mm



**E11 | Stein Atlanta\***, Naturstein




<b>Pro</b>	1101210509	1219.2 × 609.6 × 2.5 mm
<b>Perform</b>	1101240509	1212.9 × 603.3 × 6 mm



**E16 | Stein Samos\***, Naturstein



<b>Pro</b>	1101210203	1219.2 × 609.6 × 2.5 mm
<b>Perform</b>	1101240027	1212.9 × 603.3 × 6 mm



**E12 | Stein Jakarta\***, Naturstein



<b>Pro</b>	1101210503	1219.2 × 609.6 × 2.5 mm
<b>Perform</b>	1101240503	1212.9 × 603.3 × 6 mm



**E13 | Stein Turin\***, Naturstein




<b>Pro</b>	1101210206	1219.2 × 609.6 × 2.5 mm
<b>Perform</b>	1101240030	1212.9 × 603.3 × 6 mm



**E14 | Stein Neapel\***, Naturstein



<b>Pro</b>	1101210201	1219.2 × 609.6 × 2.5 mm
<b>Perform</b>	1101240025	1212.9 × 603.3 × 6 mm



**E15 | Stein Medina\***, Naturstein



<b>Pro</b>	1101210204	1219.2 × 609.6 × 2.5 mm
<b>Perform</b>	1101240028	1212.9 × 603.3 × 6 mm



# LANDHAUSDIELE DURECO

Plastikfrei - ein Beitrag für das Klima

N°	Produkt, Beschreibung	Kanten	Artikel-N°	Lieferzeit, Tage	m² p. Pk./Pal.	Fr./m² exkl. MwSt
✂ 192 x 1285 x 12 mm, CLICKitEASY (5G) strukturgebürstet						
1	A1 - A16	4V	DA621	10	1.48/76.98	<b>37.80</b>
✂ 238 x 2030 x 9 mm, CLICKitEASY (5G) strukturgebürstet						
2	B1 - B4	4V	DA621	10	1.454/46.51	<b>40.50</b>
3	Dekor Sockelleisten 260 x 60 x 20 mm, SKL60	4V	DA191	10	1	<b>8.30</b>

## Ihre Gesundheit ist und wichtig

Gesundheit ist unser höchstes Gut. Aus diesem Grund tragen wir eine grosse Verantwortung, denn wir schaffen Produkte, mit denen Sie tag-täglich leben. Sie sind ein wichtiger Teil Ihres Zuhauses, hier sollen Sie und Ihre Lieben sich rundum gut aufgehoben fühlen. Wir legen daher den allergrössten Wert darauf, dass Sie und Ihre Familie mit unseren Böden ohne Bedenken und mit gutem Gefühl natürlich gesund wohnen können. Mit Dureco Boden treffen Sie eine gute Wahl für Ihre Gesundheit.

## Der robuste Wasserstopp-Boden. Wohngesund und nachhaltig: zu über 90% organisch.

- 1 **Top Layer**  
Oberflächenversiegelung aus Korund-Edelharz-Beschichtung
- 2 **Design layer**  
Designträger aus Holzfaser
- 3 **Baseboard**  
Trägerplatte aus extrem verdichteter Holzfaser
- 4 **Backing layer**  
Gegenzug aus Holz-Zellstoff



## 24 Stunden wasserstopp – dank SEAL-Technologie

### SmartConnect Pro

SmartConnectPro ist die schnelle und sichere Klickverbindung für ein anhaltend schönes Bodenbild. Die besondere Form der Profilierung vermindert ein Eindringen von Flüssigkeit und bietet zusätzlich Feuchteschutz.

### ExtremeDense

ExtremeDense bezeichnet die Technologie, die hinter der extrem verdichteten Holzwerkstoff-Trägerplatte, also dem Herzen des dureco Bodens, steht. Dabei werden die einzelnen Holzfasern so stark miteinander verpresst, dass ein Eindringen von Feuchtigkeit maximal verhindert wird.

### AllroundSafe

AllroundSafe schützt jede einzelne Diele mit einer besonderen neuen Rezeptur zur Versiegelung der Kanten, um ein Eindringen von Feuchtigkeit ins Innere des Bodens bereits an der Oberfläche und den Fasern zu stoppen.

### LongLifeSurface

LongLifeSurface ist die in mehreren Schritten aufgetragene Schutzschicht der Bodenoberfläche. Ihre Strapazierfähigkeit und Wasserbeständigkeit erhält sie vor allem durch das Beifügen des natürlichen Minerals Korund aus der Saphir-Familie.



Korund ist ein natürliches und häufig vorkommendes Mineral aus der Familie der Saphire. Es besitzt auf der Mohs'schen Härteskala\* einen Wert von 9. Nur der Diamant mit Wert 10 erreicht eine höhere Härte. Die hohe Abriebfestigkeit und Temperaturbeständigkeit machen Korund zu einem idealen Bestandteil für alles, was Beanspruchung ausgesetzt ist.

(\*einer von Friederich Mohs erstellten Referenzskala zur Bestimmung von Härtegraden von Materialien)





A01 | Pinie antiksilber



A02 | Eiche alabaster



A03 | Eiche mondgrau




A04 | Eiche samtgrau



A05 | Eiche manelbraun



A06 | Eiche nordischbeige



A07 | Eiche taupegrau




A08 | Eiche rustikgrau



A09 | Eiche ambergrau



A10 | Eiche schattengrau




A11 | Eiche indischbraun




A12 | Eiche saharabeige



A13 | Eiche chamois



A14 | Eiche römischbraun



A15 | Eiche bordeauxbraun




A16 | Eiche kubabraun




B1 | Stein edelweiss



B2 | Stein sterngrau



B3 | Stein titangrau



B4 | Stein mangangrau



# LANDHAUSDIELE LAMINAT

N°	Produkt, Beschreibung	ID-N°	Artikel-N°	Kanten	Dimension in mm	m <sup>2</sup> p. Pk./Pal.	Lieferzeit, Tage	Fr./m <sup>2</sup> exkl. MwSt
<b>Landhausdiele · fein-gebürstet · 8 mm</b>								
1	Laminat Eiche Loft	F04	36863	4V	1286 x 194	1.996/95.81	🏭 auf Lager	19.50
2	Laminat Eiche American Diners	F03	36864	4V	1286 x 194	1.996/95.81	🏭 auf Lager	19.50
3	Laminat Eiche dünenbeige	F13	36865	glatt	1286 x 194	1.996/95.81	🏭 auf Lager	17.20
4	Laminat Eiche weidengrau	F14	36866	glatt	1286 x 194	1.996/95.81	🏭 auf Lager	17.20
5	Laminat Eiche flanellgrau	F08	36867	4V	1286 x 194	1.996/95.81	🏭 auf Lager	19.50
<b>Schiffsboden · CLICKitEASY (5G) · Strukturgebürstet · 8 mm</b>								
7	F11, F15, F10		DA622	glatt	1285 x 192	2.22/88.80	🚚 10	21.30
<b>Landhausdiele · CLICKitEASY (5G) · Strukturgebürstet · 8 mm</b>								
8	F06, F05, F17, F16, F12		DA622	4V	1285 x 192	2.22/88.80	🚚 10	25.30
<b>Landhausdiele · CLICKitEASY (5G) · Strukturgebürstet · 8 mm</b>								
9	F01, F02, F07, F09		DA622	4V	1286 x 194	1.996/95.81	🚚 10	22.00
<b>Landhausdiele · CLICKitEASY (5G) · Strukturgebürstet · 8 mm</b>								
10	G01, G02, G03, G04, G05, G06		DA622	4V	1286 x 243	2.187/91.85	🚚 10	25.90
<b>Fliese · CLICKitEASY (5G) · fein-gebürstet · 8 mm</b>								
11	G11, G12		DA622	4U	1285 x 327	2.521/113.45	🚚 10	29.70
<b>Landhausdiele · CLICKitEASY (5G) · Strukturgebürstet · 8 mm</b>								
12	G07, G08, G09, G10		DA622	4V	1285 x 327	2.521/113.45	🚚 10	29.70
<b>Landhausdiele · CLICKitEASY (5G) · Strukturgebürstet · 10 mm</b>								
13	H01, H02, H03, H04, H05		DA622	4V	192 x 2000	1.920/76.80	🚚 10	33.50
<b>Landhausdiele · CLICKitEASY (5G) · Strukturgebürstet · 10 mm</b>								
14	H06, H07, H08, H09, H10, H11		DA622	4V	242 x 2000	2.420/72.60	🚚 10	34.80
15	Dekor Sockelleisten 2600 x 60 x 20mm SKL60		DA191	4V	SKL 60 2600x60x20	1	🚚 10	8.20



20 Jahre Garantie



Synchron-Struktur



Antistatisch



Quellgeschützt



Antibakteriell



Für Fußbodenheizung geeignet

**2** Natürliches Design

- Natürliche Holz-Designs nach dem Vorbild unserer Echtholzböden
- Erfahrene Dekorentwicklung für eine besondere Raum-Atmosphäre
- Leichtechtes Designträger-Material für eine brillante Farbgebung

**3** HDF-Qualitätsträgerplatte

- Hart im nehmen
- Formstabil – bleibt in Form für ein anhaltend schönes Bodenbild
- Extra Quellenschutz gegen Feuchtigkeit
- Kaschiert Unebenheiten im Untergrund
- Perfekte Eigenschaften für Fußbodenheizungen

**4** Gegenzug

- Schutz vor Formveränderung durch Spannungsausgleich
- Imprägniert zum Schutz vor flächig eindringender Bodenfeuchtigkeit

**1** Robuste und pflegeleichte Oberfläche

- Beständig gegen Kratzer, Hitze, Licht und Bakterien
- Antistatisch zur Verringerung von Staubanziehung
- Authentische Optik und Haptik durch realistische Oberflächenstrukturen
- Mattes Oberflächen-Finish für noch mehr Natürlichkeit

**5** SmartConnect Klickverbindung

- Schnell, einfach und sicher verlegt
- Macht den Heimwerker zum Profi
- Kraftschlüssige Kantenverriegelung - Schluss mit ungewollter Fugenbildung!
- Smarte Technologie für ein anhaltend schönes Bodenbild



PEFC für die Abmessungen 1286 x 194 mm und 1286 x 243 mm



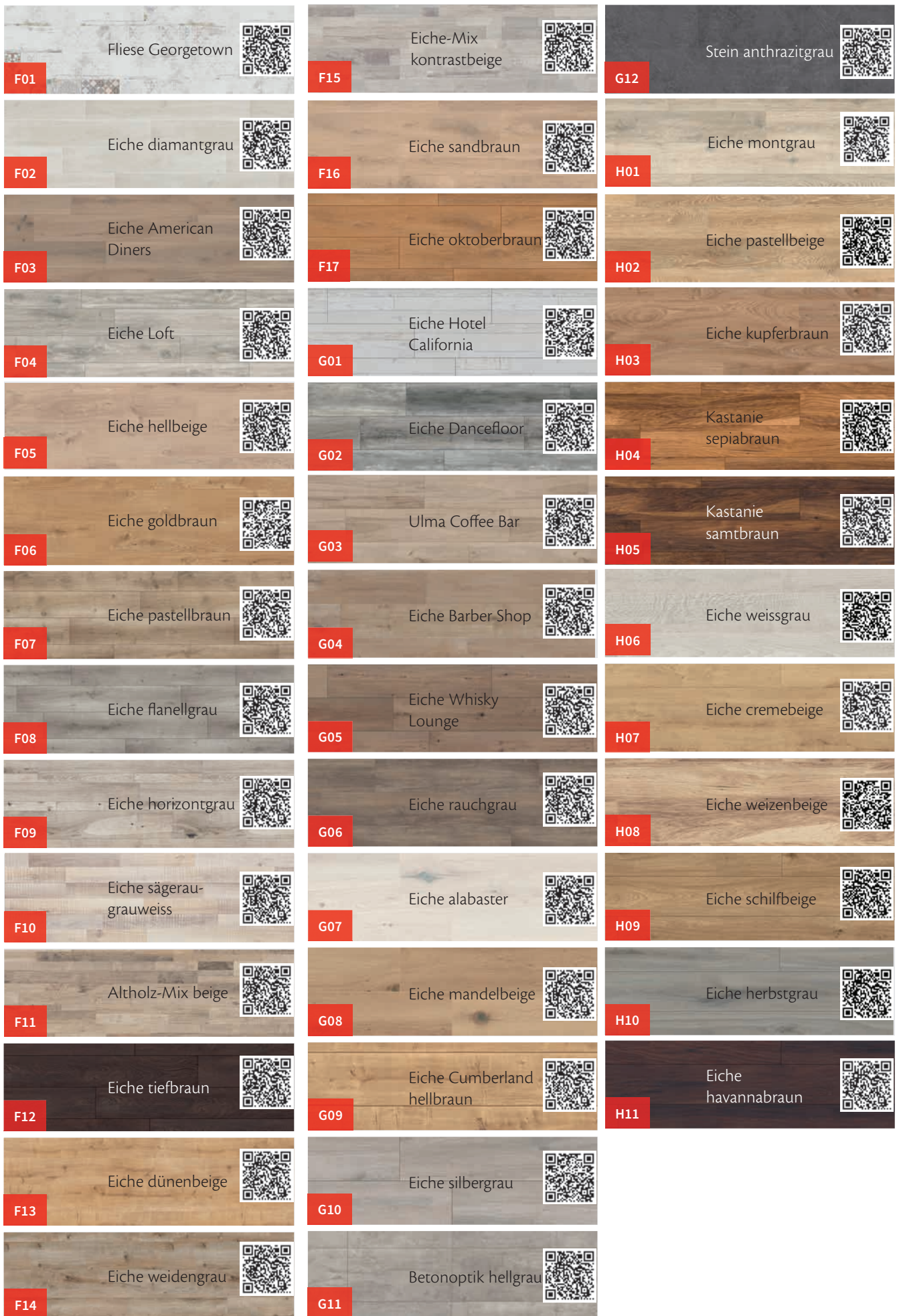
Wohngesundheit

- Zertifikate bestätigen, dass unsere Laminatböden emissionsarm sind.
- Wir sind besser als die gesetzlichen Maßgaben für emissionsfreies Wohnen verlangen.
- Unsere Laminatböden bestehen zu über 90% aus Holz.
- Sie sind frei von Weichmachern und Chlor.

Made in Germany

- Unsere Laminatböden werden in Deutschland produziert.
- Garantierte Qualität und Sicherheit
- Wir sichern regionale Arbeitsplätze.
- Kurze Transportwege sparen Ressourcen.







LEISE, ROBUST, EINFACH UND BEQUEM

# BL AVATARA 3.0

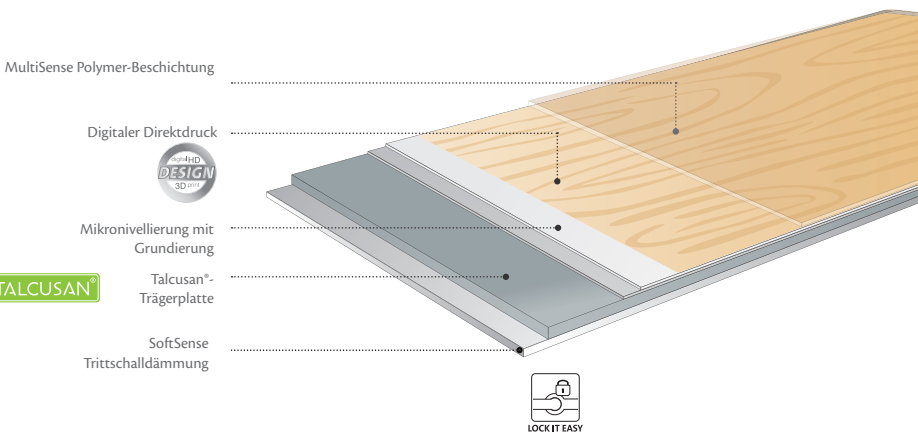
**Robuster Design Boden sehr strapazierfähig - ausgezeichnet Wohngesund**

N°	Produkt, Beschreibung	ID-N°	Artikel-N°	Kanten	Dimension in mm	m <sup>2</sup> p. Pk./Pal.	Lieferzeit, Tage	Fr./m <sup>2</sup> exkl. MwSt
1	Perform W02, W03, W04, W06, W08, W09, W10, W11 W14, W16, W17, W18, W21		DA608	4V	203 x 1290 x 6	2.357/113.4	10	<b>59.70</b>
	Landhausdiele · ClickTeasy (5g) · strukturgebürstet · Perform 6.0 mm							
2	Perform W01, W05, W07, W12, W13, W15, W19, W20		DA608	4V	246 x 1800 x 6	2.657/111.59	10	<b>63.00</b>
	Lange Landhausdiele · ClickTeasy (5g) · strukturgebürstet · Perform 6.0 mm							
3	X01-X09		DA608	4V	387 x 776 x 6	2.402/108.09	10	<b>65.50</b>
	Fliese · ClickTeasy (5g) · struktur-bruch-rau · Perform 6.0 mm							
4	Dekor Sockelleisten 2600 x 60 x 20 mm, SKL60		DA191	4V	2600 x 60 x 20	11	10	<b>9.60</b>



## AVATARA PERFORM

SINCE 1959  
MADE IN GERMANY



### Fußbodenheizung

Avatara Designböden von ter Hürne ist für den Einsatz auf warmwassergeführten Fußbodenheizungen geeignet.


### Garantie

Avatara Designböden zeichnen sich durch höchste Qualität made in Germany aus. Für alle Avatara Designböden gilt eine Garantie von 20 Jahren für den Wohnbereich und 10 Jahren für gewerbliche Nutzung.

### Wohngesundheit

Alle Avatara Designböden sind besonders emissionsarm, nachweislich schadstofffrei und damit wohngesund. Diese Gewissheit gibt Ihnen der strenge Prüfkatalog des renommierten eco-Institutes. Darüber hinaus sind alle Avatara Produkte mit dem Blauen Engel ausgezeichnet.






W01 Eiche Midea




W02 Eiche Alegra



W03 Pinie Xara




W04 Eiche Tempra



W05 Eiche Juno




W05 Eiche Janus



W07 Eiche Eris



W08 Eiche Nova



W09 Eiche Brava



W10 Eiche Apera




W11 Eiche Kronos



W12 Eiche Solaris



W13 Eiche Arternis



W14 Eiche Vera



W15 Eiche Sirius



W16 Eiche Tebora




W17 Eiche Banta



W18 Eiche Aurora




W19 Teak Maia




W20 Eiche Gemma



W21 Eiche Antares




X01 Stein Pandora




X02 Stein Delphi




X03 Stein Terra



X04 Stein Talos



X05 Stein Mitra




X06 Stein Stella



X07 Stein Zelos



X08 Stein Minos



X09 Stein Atlas



balteschwiler.ch

**Balteschwiler AG**

Kaisterstrasse 3  
CH-5080 Laufenburg

T +41 62 869 41 11  
info@balteschwiler.ch